
















LEGENDA:

	budynki w sprzedaży		chodniki		wjazdy do garażu
	zieleń niska		drogi		wjazdy na teren
	zieleń wysoka		wysokość kondygnacji		wejścia
	granica opracowania		śmietnik zewnętrzny		miejsce parkingowe dla osób niepełnosprawnych
	miejsca postojowe przynależne		lokale usługowe w parterze		zadaszenie rampy hali garażowej